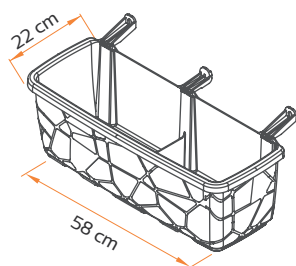
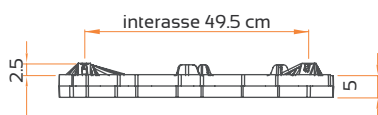
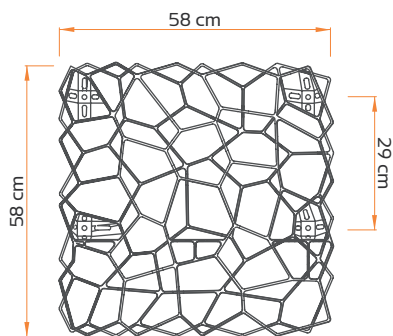



DATI TECNICI WALL-Y



Dimensione reale (cm)
materiale
peso (kg)
dimensione imballo (cm)
n° pezzi per pallet
m² per pallet
colore*



GRIGLIA

58 x 58 x 7.5

PE HD

1.50

120 x 120 x 240

180

60

Verde - Bianco



VASCETTA

58 x 22 x 20

HDPE

1.20

100 x 120 x 200

100

-

Verde - Bianco

*Sono possibili colorazioni personalizzate

CARATTERISTICHE MATERIALE

Modulo di elasticità alla flessione	780 N/mm ²
Carico di rottura alla trazione	22 N/mm ²
Coefficiente di dilatazione termica	0.2 mm/m/°C

CARATTERISTICHE WALL-Y

Tipo di aggancio tra le griglie	Doppia sovrapposizione
Interasse orizzontale fori di fissaggio (cm)	49.5
Interasse verticale fori di fissaggio (cm)	29
Diametro fori di fissaggio (mm)	10
Spessore della griglia (cm)	5
Altezza piedini di fissaggio (cm)	2.5

La vaschetta



Indicata per un rapido inverdimento o per pareti di ampia superficie, la vaschetta offre alloggio alle piante e dà la possibilità di realizzare molteplici effetti estetici.

È possibile installare una vaschetta per ogni griglia.