




DELTA®-MS

Istruzioni di posa

- 1. DELTA®-MS viene posato con i rilievi verso il corpo della costruzione. Ciò è possibile direttamente su impermeabilizzazioni stabili alla pressione (es. rivestimenti isolanti bituminosi o guaine di impermeabilizzazione), cls impermeabile all'acqua o isolamento. Qui le membrane devono essere stese sopra all'impermeabilizzazione e fissate. Per la posa su isolamento, DELTA®-MS viene appoggiato sulla parete e qui fissato. DELTA®-MS può essere posato orizzontalmente e verticalmente.
- 2. Per il fissaggio si possono utilizzare chiodi a testa piatta o chiodi d'acciaio con DELTA®-BOTTONI PER IL FISSAGGIO. Nel caso in cui non si possano utilizzare chiodi, possono essere utilizzati i DELTA®-TASSELLI MS. Nel caso in cui si proceda con una pistola per chiodi, i DELTA®-BOTTONI PER IL FISSAGGIO devono essere utilizzati come rondelle.
- 3. Nella parte inferiore la membrana finisce sullo spigolo superiore del dado di fondazione.
- 4. In seguito al riempimento, la membrana viene tagliata sul bordo superiore del terreno e chiusa con il DELTA®-PROFILO MS. In alternativa superiormente può essere posato un letto di ghiaia grossa (pezzatura da 32 a 63 mm).
- 5. Per la sovrapposizione la membrana viene sormontata di circa 20 cm e inserito il DELTA®-CHIODO AUTOADESIVO come «elemento di tenuta» durante il riempimento. La membrana di raccordo deve essere sovrapposta sulla parte finale di almeno 20 cm con la membrana iniziale. Nel caso in cui le membrane già montate debbano essere prolungate inferiormente, la parte di raccordo sarà inserita di almeno 20 cm e fissata con DELTA®-CHIODI AUTOADESIVI.
- 6. Negli angoli esterni la membrana deve essere piegata. In occasione di tubazioni sporgenti la membrana deve essere intagliata a forma di V, quindi fissare con 2 DELTA®-CHIODI AUTOADESIVI un pezzo 30 x 30 cm di DELTA®-MS.



■ Sistema di protezione

■ Per applicazioni verticali e orizzontali

■ Per costruzioni entro e fuori terra e nelle opere di ingegneria civile

Fax: 035/420 11 12Dörken Italia S.r.l. a socio unico
Via Betty Ambiveri, 25
I-24126 Bergamo**Voce di capitolato DELTA®-MS**

Nr. articolo	Quantità	Descrizione	Prezzo unit.	Prezzo totale
 m ²	Fornitura e posa in opera di DELTA®-MS (Prodotto da: Dörken GmbH & Co. KG, 58311 Herdecke e distribuito da: Dörken Italia S.r.l. 24126 Bergamo) come protezione dei muri di fondazione per superfici verticali e orizzontali. Effettuare la posa e il fissaggio meccanico secondo le indicazioni del produttore. Fare attenzione a realizzare sovrapposizioni precise delle membrane.		
 ml	Fornitura e posa in opera di DELTA®-PROFILO MS (Prodotto da: Dörken GmbH & Co. KG, 58311 Herdecke e distribuito da: Dörken Italia S.r.l. 24126 Bergamo) da montare dopo il riempimento quale protezione dei lati superiori.		
 m ²	Fornitura e posa in opera di DELTA®-MS (Prodotto da: Dörken GmbH & Co. KG, 58311 Herdecke e distribuito da: Dörken Italia S.r.l. 24126 Bergamo) quale membrana in materiale plastico come sottofondo di massetti in cls e per piani di fondazione. Sovrapporre di almeno 20 cm. Per il supporto dell'armatura di ferro impiegare distanziatori in materiale plastico.		